

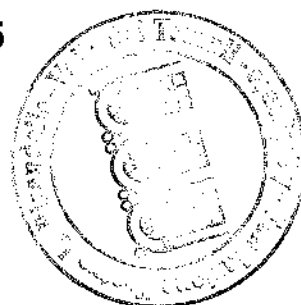

IFONDAZIONE TEATRO PIRANDELLO - VALLE DEI TEMPLI

PIAZZA PIRANDELLO N. 35

92100 AGRIGENTO

C.F. E P.IVA 02650100841

Bilancio al 31/12/2017



STATO PATRIMONIALE

ATTIVITA'	31/12/2017	31/12/2016
A) CREDITI VERSO SOCI PER VERS. ANCORA DOVUTI	0	0
B) IMMOBILIZZAZIONI		
Immobilizzazioni immateriali	0	0
Fondo ammortamento immobilizzazioni immateriali	0	0
I - Immobilizzazioni immateriali	0	0
Immobilizzazioni materiali	8.928	8756
Fondo ammortamento immobilizzazioni materiali	4.540	3423
II - Immobilizzazioni materiali	4.388	5.333
Immobilizzazioni finanziarie		
Fondo ammortamento immobilizzazioni finanziarie		
III- Immobilizzazioni finanziarie		
TOTALE IMMOBILIZZAZIONI	4.388	5.333
C) ATTIVO CIRCOLANTE:		
I - Rimanenze		
II - Crediti entro 12 mesi	179.819	60.917
- Crediti oltre i 12 mesi	0	39.506
Totale crediti	179.819	100.423
III - Attività finanziarie	105.845	229.668
IV - Disponibilità liquide	6.425	5.271
TOTALE ATTIVO CIRCOLANTE	292.089	335.362
DEBITI E RISCONTI	0	0
TOTALE ATTIVO	296.477	340.695

STATO PATRIMONIALE

PASSIVITA'**31/12/2017****31/12/2016****A) PATRIMONIO NETTO**

I - Capitale	50.000	50.000
II - Riserva da soprapprezzo delle azioni		
III - Riserva di rivalutazione		
IV - Riserva legale		
V - Ripianamento Disavanzo anni pregressi	0	13.713
VI - Riserve statutarie		
VII - Altre riserve	0	
VIII - Disavanzo anni precedenti	-14.428	-28.141
IX - Disavanzo di gestione	35.572	35.572

Totale Patrimonio netto (A)	35.572	35.572
------------------------------------	---------------	---------------

FONDI PER RISCHI E ONERI	0	0
---------------------------------	----------	----------

IRATT. DI FIN. RAPPORTO E LAVORO SUBORD.	0	0
---	----------	----------

DEBITI ENTRO I 12 MESI	138.612	0
-------------------------------	----------------	----------

DEBITI OLTRE I 12 MESI	39.730	200.136
-------------------------------	---------------	----------------

Totale debiti (D)	178.342	200.136
--------------------------	----------------	----------------

AVANTI E RISCOINTI	82.563	104.886
---------------------------	---------------	----------------

TOTALE PASSIVO	260.905	340.594
-----------------------	----------------	----------------

CONTI D'ORDINE**31/12/2017****31/12/2016**

1) Conti d'ordine beni di terzi presso di noi	0	0
2) Conti d'ordine nostri beni presso terzi	0	0
3) Conti d'ordine degli impegni	0	0
4) Conti d'ordine dei rischi	0	0
5) Conti d'ordine raccordo norme civili e fiscali	0	0
6) Conti d'ordine di garanzie prestate direttam.	0	0
a) Fideiussioni	0	0
b) Avalli	0	0
c) Altre garanzie personali	0	0
d) Garanzie reali	0	0
7) Conti d'ordine di garanzie prestate indirettam.	0	0
a) Fideiussioni	0	0
b) Avalli	0	0
c) Altre garanzie personali	0	0
d) Garanzie reali	0	0

Totale conti d'ordine	0	0
------------------------------	----------	----------

CONTO ECONOMICO

31/12/2017

31/12/2016

VALORE DELLA PRODUZIONE

1) ricavi delle vendite e delle prestazioni	301.281	217.615
2) contributi MIBACT	56.415	215.103
3) Contributi Regione Siciliana	117.500	458
5) altri ricavi e proventi	121	

Totale (A) 475.317 433.176

COSTI DELLA PRODUZIONE:

1) materie prime	42.698	0
6) per materiali di consumo	2.719	15.248
7) per servizi	395.869	359.593
8) per godimento di beni di terzi	7689	
9) per il personale:		
a) salari e stipendi	73.462	20.465
b) oneri sociali	3.044	7.666
c) trattamento di fine rapporto		
d) trattamento di quiescenza e simili		
e) altri costi	13.078	15.416
10) ammortamenti e svalutazioni:		
a) amm. delle immobilizzazioni immateriali		
b) amm. delle immobilizzazioni materiali	1.116	2.456
c) altre svalutazioni delle immobilizzazioni		
d) sval. cred. compr. nell'att. circ. e disp. liq.		
11) var. riman. mat. suss., di cons. e merci		
12) accantonamenti per rischi		
13) altri accantonamenti		
oneri diversi di gest. caratteristica		
oneri diversi di gest. non caratteristica		
14) oneri diversi di gestione	1.049	7.581

Totale (B) 540.724 428.520

TRA VALORE E COSTI PRODUZIONE (A-B) -65.407 4.656

PROVENTI E ONERI FINANZIARI :

15) proventi da partecipazioni	0	0
16) altri proventi finanziari:		
a) da crediti iscritti in immobilizzazioni	0	0
b) da titoli iscritti in immobilizzazioni	0	0
c) da titoli iscritti in attivo circolante	0	0
d) proventi diversi dai precedenti	0	0
17) interessi e altri oneri finanziari	0	922

Totale (C) (15+16-17) 0 922

RI Rettifiche di valore di attività finanziarie

18) rivalutazioni:	0	-
a) di partecipazioni	0	-

b) di immobilizzazioni finanziarie	0	0
c) di titoli iscritti all'attivo circolante	0	0
19) svalutazioni:	0	0
a) di partecipazioni	0	0
b) di immobilizzazioni finanziarie	0	0
c) di titoli iscritti in attivo circolante	0	0

Totale delle rettifiche (D) (18-19) 0 0

C) PROVENTI E ONERI STRAORDINARI

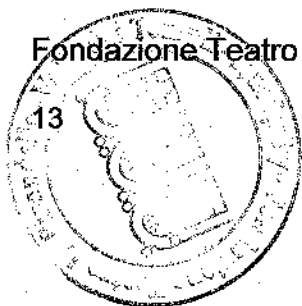
20) proventi	0	0
- sopravvenienze attive	1.146	0
- insussistenze attive		2.425
21) oneri		0
Sopravvenienze passive	-12.303	6.255
- imposte indeducibili	-2.609	0
- varie	0	0

Totale partite straordinarie (E) (20-21) 13.766 3829

RISULTATO PRIMA DELLE IMPOSTE (A+B+C+D+E) 79.173 0

22) imposte sul reddito dell'esercizio 0 0

TOTALE 0 0



Fondazione Teatro Pirandello Valle dei Templi